

## Bridgestone Dueler A/T 693 (I, II, III)

El Dueler A/T 693 de Bridgestone es un neumático que brinda una balanceada performance en todo tipo de terrenos. Desarrollado para su uso en pick-ups, jeeps y SUV's, asegura estabilidad y seguridad en asfalto, y excelente tracción y resistencia fuera de caminos.

Apto para uso en barro y nieve ligera.

El diseño AT/693 II diseño es equipamiento original de Ford Ranger, mientras que el AT/693 III equipa a las pick-ups Toyota Hilux.



### CARACTERÍSTICAS

Diseño AT para uso mixto

Ribete central continuo

Amplios Canales circunferenciales

Tecnología UNI-T

Agresivo diseño de bloques de hombros

### BENEFICIOS

Balanceada performance en todo tipo de terrenos

Mejora la respuesta al volante y reduce el nivel de ruido

Mejora la evacuación de agua







Excelente confort y maniobrabilidad combinados con bajo nivel de ruido

Tracción adicional en barro y nieve







### Medidas en Diseño A/T 693

 Medida	 IC/SV	 Ancho de llanta de Medición (pol.)	 Diámetro externo (mm)	 Ancho de sección (mm)	 Profundidad de Estría	Origen
205/65R15	94T	6	647	209	8,4	BR
205/70R15	96T	6	669	209	9,1	BR
31X10.50R15	109S	8,5	775	268	8,2	BR
LT215/75R15	100/97S	6	703	216	12,1	AR
LT255/75R15	109/105S	7	763	255	12,7	BR
215/80R16	107S	6	750	216	9,7	BR
LT235/75R15	104/101R	6,5	733	235	11,6	AR
215/80R16	107R	6	750	216	9,7	AR
245/75R16	108S	7	774	248	12,2	JP

### Medida en Diseño A/T 693 II (Equipamiento Original: Ford Ranger)

 Medida	 IC/SV	 Ancho de llanta de Medición (pol.)	 Diámetro externo (mm)	 Ancho de sección (mm)	 Profundidad de Estría	Origen
255/70R16	111T	7,5	764	260	10	Argentina

### Medida en Diseño A/T 693 III (Equipamiento Original Toyota Hilux)

 Medida	 IC/SV	 Ancho de llanta de Medición (pol.)	 Diámetro externo (mm)	 Ancho de sección (mm)	 Profundidad de Estría	Origen
265/65R17	112S	8	776	272	8,2	Argentina

Importante: Los diseños A/T 693 en sus versiones II y III fueron desarrollados para cubrir los requerimientos de los Equipos Originales, presentando una performance superior en aspectos como confort y resistencia al rodamiento. Esto puede reducir el desempeño en terrenos muy agresivos, como caminos de ripio y piedras.